


# 力智電子股份有限公司

## 2023年第2季法人說明會



報告人：黃學偉 總經理  
邱建邦 財務長

# 免責聲明

- 本簡報中所提及之預測性資訊包括營運展望、財務狀況以及業務預測等內容，乃是建立在本公司從內部與外部來源所取得的資訊基礎。
- 本公司未來實際所可能發生的財務狀況以及經營成果，可能與這些明示或暗示的預測性資訊有所差異。其原因可能來自於各種因素，包括但不限於市場風險、供應鏈、市場需求等因素。
- 本簡報中對未來的展望，反應本公司截至目前為止對於未來的看法。未來若有任何變更或調整時，本公司並不負責隨時提醒或更新。

# 會議議程

一、2023年第2季營運成果

---

邱建邦 財務長

二、營運展望

---

黃學偉 總經理

三、問與答

---

ALL

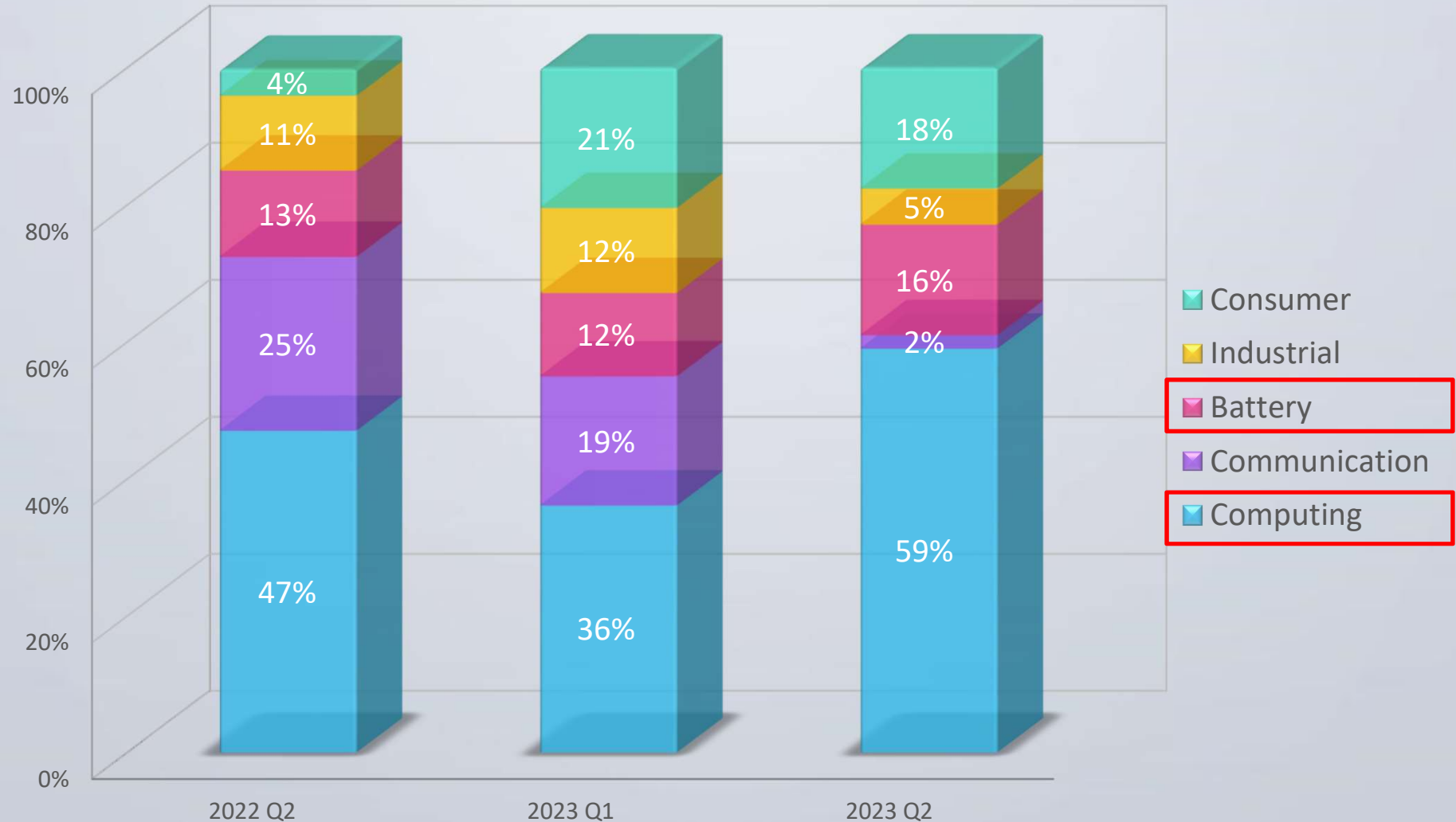
# 2023年第2季度綜合損益表

Unit:NT\$M	2023 Q2	2023 Q1	2022 Q2	QoQ	YoY
營業收入	796	714	1,871	11%	-57%
營業毛利	210	162	841	29%	-75%
<b>營業毛利率</b>	<b>26.4%</b>	<b>22.7%</b>	<b>45.0%</b>	<b>3.6 pts</b>	<b>-18.6 pts</b>
營業(損)益	(17)	(54)	503	-68%	n/a
<b>營業淨利率</b>	<b>-2.1%</b>	<b>-7.5%</b>	<b>26.9%</b>	<b>5.4 pts</b>	<b>-29 pts</b>
營業外收支	42	36	58	16%	-28%
稅前淨利(損)	25	(17)	562	n/a	n/a
本期淨利(損)	24	(22)	449	n/a	n/a
<b>純益率</b>	<b>3.1%</b>	<b>-3.1%</b>	<b>24.0%</b>	<b>6.2 pts</b>	<b>-20.9 pts</b>
每股盈餘	<b>0.30</b>	<b>(0.28)</b>	<b>5.74</b>	n/a	n/a

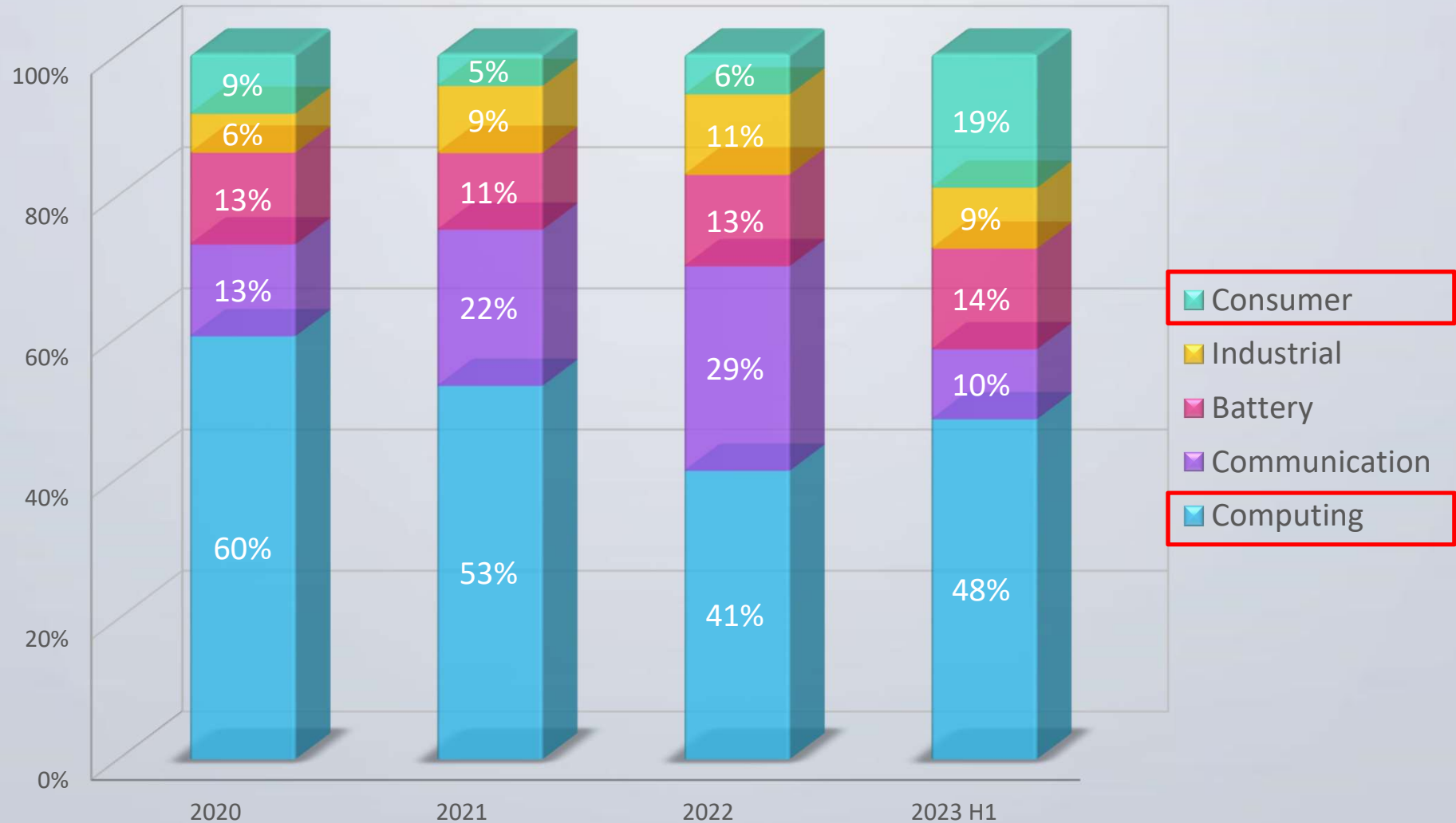
# 2023年上半年度綜合損益表

Unit:NT\$M	2023 H1	2022 H1	YoY
營業收入	1,510	3,580	-58%
營業毛利	372	1,604	-77%
<b>營業毛利率</b>	<b>24.6%</b>	<b>44.8%</b>	<b>-20.2 pts</b>
營業(損)益	(71)	951	n/a
<b>營業淨利率</b>	<b>-4.7%</b>	<b>26.6%</b>	<b>-31.2 pts</b>
營業外收支	79	126	-38%
稅前淨利	8	1,077	-99%
本期淨利	2	850	-100%
<b>純益率</b>	<b>0.1%</b>	<b>23.7%</b>	<b>-23.6 pts</b>
<b>每股盈餘</b>	<b>0.03</b>	<b>10.93</b>	<b>-100%</b>

# 依應用別之季度營收佔比



# 依應用別之營收佔比



# 資產負債表與重要財務指標

Unit:NT\$M

	Jun 30, 2023		Mar 31, 2023		Jun 30, 2022	
	金額	%	金額	%	金額	%
現金及約當現金	951	10%	1,369	14%	6,506	61%
按攤銷後成本衡量之金融資產-流動	4,960	51%	4,550	47%	-	0%
應收帳款	498	5%	442	5%	1,031	10%
存貨	1,564	16%	1,688	17%	1,619	15%
其他流動資產	126	1%	90	1%	146	1%
非流動資產	1,621	17%	1,611	17%	1,450	13%
<b>資產總計</b>	<b>9,719</b>	<b>100%</b>	<b>9,751</b>	<b>100%</b>	<b>10,753</b>	<b>100%</b>
流動負債	1,609	17%	865	9%	2,246	21%
非流動負債	34	0%	33	0%	53	0%
<b>負債總額</b>	<b>1,644</b>	<b>17%</b>	<b>898</b>	<b>9%</b>	<b>2,298</b>	<b>21%</b>
<b>權益總額</b>	<b>8,075</b>	<b>83%</b>	<b>8,853</b>	<b>91%</b>	<b>8,455</b>	<b>79%</b>
<b>重要財務指標</b>						
流動比率		503%		941%		414%
權益報酬率		1%		-1%		21%
平均收現日數		54		56		53
平均銷貨日數		253		288		137



# 2023年第2季度現金流量表

Unit:NT\$M	2023 Q2	2023 Q1	2022 Q2
期初現金及約當現金餘額	<b>1,369</b>	<b>3,328</b>	<b>5,755</b>
營業活動之淨現金流入(出)	23	(203)	600
三個月以上之定期存款	(410)	(1,794)	205
資本支出	(10)	(17)	(13)
員工執行認股權	0	53	0
其他	(21)	2	(41)
期末現金及約當現金餘額	<b>951</b>	<b>1,369</b>	<b>6,506</b>

# 問與答

# uPI : Your Power IC



Thank You!