


# 力智電子股份有限公司

## 2024年第2季法人說明會



報告人：黃學偉 總經理  
邱建邦 財務長

# 免責聲明

- 本簡報中所提及之預測性資訊包括營運展望、財務狀況以及業務預測等內容，乃是建立在本公司從內部與外部來源所取得的資訊基礎。
- 本公司未來實際所可能發生的財務狀況以及經營成果，可能與這些明示或暗示的預測性資訊有所差異。其原因可能來自於各種因素，包括但不限於市場風險、供應鏈、市場需求等因素。
- 本簡報中對未來的展望，反應本公司截至目前為止對於未來的看法。未來若有任何變更或調整時，本公司並不負責隨時提醒或更新。

# 會議議程

一、2024年第2季營運成果

---

邱建邦 財務長

二、營運展望

---

黃學偉 總經理

三、問與答

---

ALL

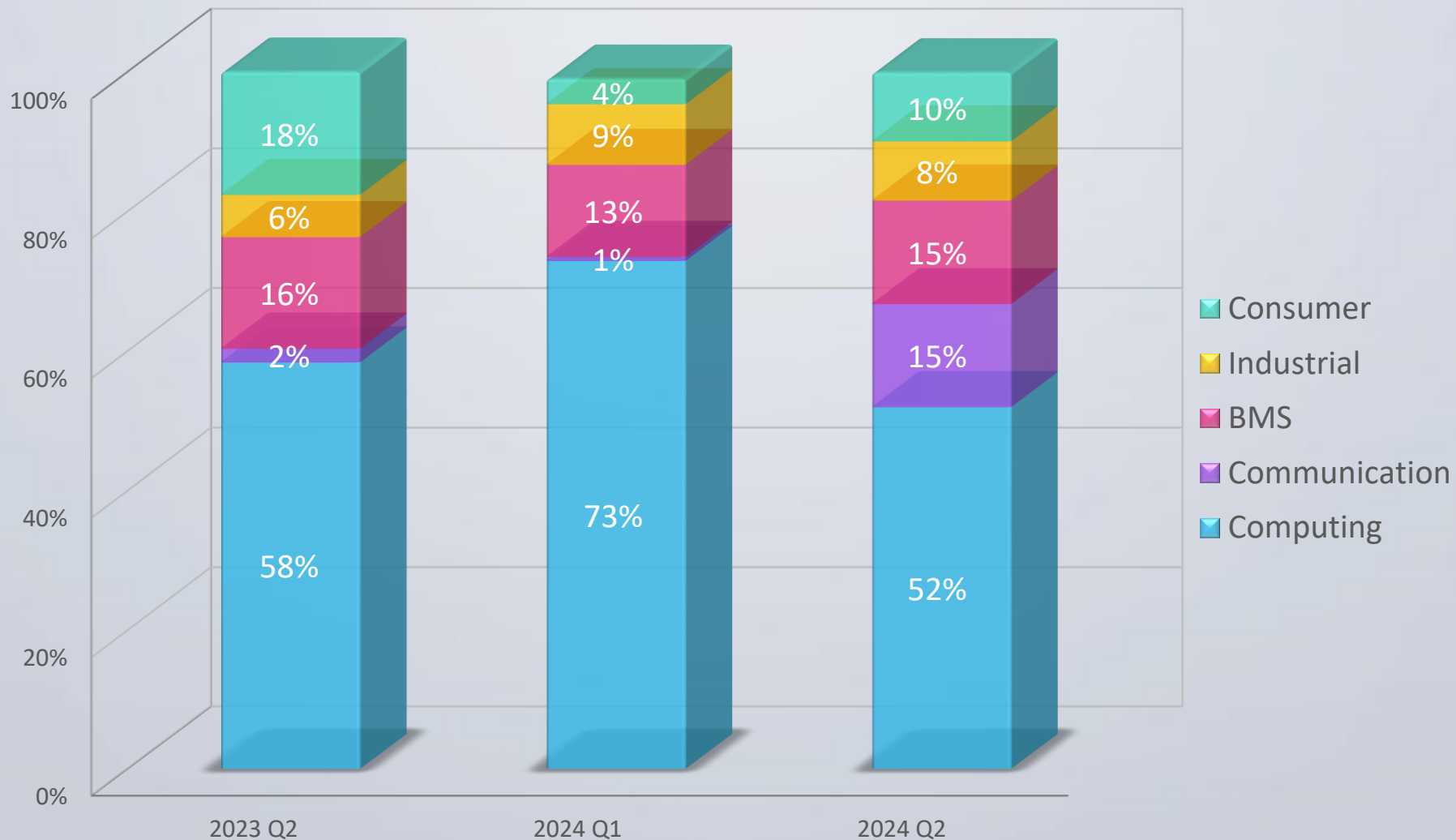
# 2024年第2季度綜合損益表

Unit:NT\$M	2024 Q2	2024 Q1	2023 Q2	QoQ	YoY
營業收入	922	846	796	9%	16%
營業毛利	280	280	210	0%	33%
<b>營業毛利率</b>	<b>30.3%</b>	<b>33.1%</b>	<b>26.4%</b>	<b>-2.7 pts</b>	<b>4.0 pts</b>
營業(損)益	47	47	(17)	1%	n/a
<b>營業(損)益率</b>	<b>5.1%</b>	<b>5.5%</b>	<b>-2.1%</b>	<b>-0.4 pts</b>	<b>7.3 pts</b>
營業外收支	63	102	42	-38%	48%
稅前淨利(損)	110	148	25	-26%	336%
本期淨利(損)	97	116	24	-16%	299%
<b>純益率</b>	<b>10.5%</b>	<b>13.7%</b>	<b>3.1%</b>	<b>-3.1 pts</b>	<b>7.5 pts</b>
每股盈餘	<b>1.07</b>	<b>1.40</b>	<b>0.30</b>	<b>-24%</b>	<b>257%</b>

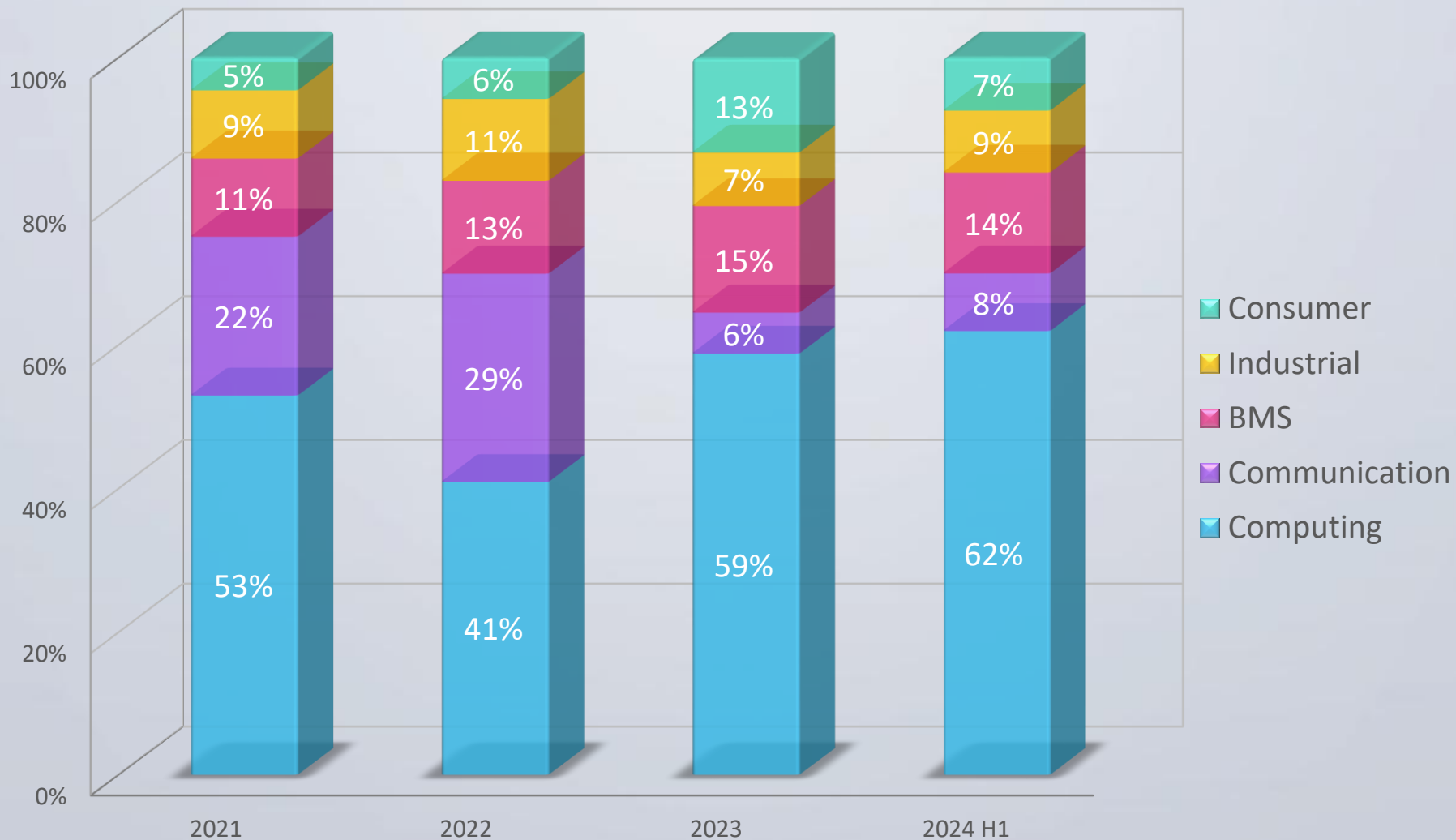
# 2024年上半年度綜合損益表

Unit:NT\$M	2024 H1	2023 H1	YoY
營業收入	1,768	1,510	17%
營業毛利	560	372	50%
<b>營業毛利率</b>	<b>31.6%</b>	<b>24.6%</b>	<b>7.0 ppts</b>
營業(損)益	94	(71)	n/a
<b>營業淨利率</b>	<b>5.3%</b>	<b>-4.7%</b>	<b>10.0 ppts</b>
營業外收支	164	79	109%
稅前淨利	258	8	3082%
本期淨利	213	2	9726%
<b>純益率</b>	<b>12.0%</b>	<b>0.1%</b>	<b>11.9 ppts</b>
每股盈餘	<b>2.47</b>	<b>0.03</b>	<b>8133%</b>

# 依應用別之季度營收佔比



# 依應用別之營收佔比



# 資產負債表與重要財務指標

Unit:NT\$M	Jun 30, 2024		Mar 31, 2024		Jun 30, 2023	
	金額	%	金額	%	金額	%
現金及約當現金	1,857	12%	1,491	16%	951	10%
按攤銷後成本衡量之金融資產-流動	10,900	68%	4,084	45%	4,960	51%
應收帳款	421	3%	437	5%	498	5%
存貨	1,020	6%	1,214	13%	1,564	16%
其他流動資產	151	1%	150	2%	126	1%
非流動資產	1,654	10%	1,703	19%	1,621	17%
<b>資產總計</b>	<b>16,002</b>	<b>100%</b>	<b>9,079</b>	<b>100%</b>	<b>9,719</b>	<b>100%</b>
流動負債	899	6%	751	8%	1,609	17%
非流動負債	1,600	10%	37	0%	34	0%
<b>負債總額</b>	<b>2,499</b>	<b>16%</b>	<b>788</b>	<b>9%</b>	<b>1,644</b>	<b>17%</b>
<b>權益總額</b>	<b>13,504</b>	<b>84%</b>	<b>8,291</b>	<b>91%</b>	<b>8,075</b>	<b>83%</b>
<b>重要財務指標</b>						
流動比率		1596%		982%		503%
權益報酬率		3.56%		5.63%		1.15%
平均收現日數		43		49		54
平均銷貨日數		159		201		253



# 2024年第2季度現金流量表

Unit:NT\$M	2024 Q2	2024 Q1	2023 Q2
期初現金及約當現金餘額	<b>1,491</b>	<b>1,215</b>	<b>1,369</b>
營業活動之淨現金流入(出)	300	252	23
發行私募普通股	5,180	-	-
發行私募無擔保可轉換公司債	1,698	-	-
三個月以上之定期存款	(6,816)	36	(410)
資本支出	(7)	(22)	(10)
其他	11	10	(21)
期末現金及約當現金餘額	<b>1,857</b>	<b>1,491</b>	<b>951</b>

# 問與答

# uPI : Your Power IC



Thank You!