


力智電子股份有限公司

2024年第3季法人說明會



報告人：黃學偉 總經理
邱建邦 財務長

免責聲明

- 本簡報中所提及之預測性資訊包括營運展望、財務狀況以及業務預測等內容，乃是建立在本公司從內部與外部來源所取得的資訊基礎。
- 本公司未來實際所可能發生的財務狀況以及經營成果，可能與這些明示或暗示的預測性資訊有所差異。其原因可能來自於各種因素，包括但不限於市場風險、供應鏈、市場需求等因素。
- 本簡報中對未來的展望，反應本公司截至目前為止對於未來的看法。未來若有任何變更或調整時，本公司並不負責隨時提醒或更新。

會議議程

一、2024年第3季營運成果

邱建邦 財務長

二、營運展望

黃學偉 總經理

三、問與答

ALL

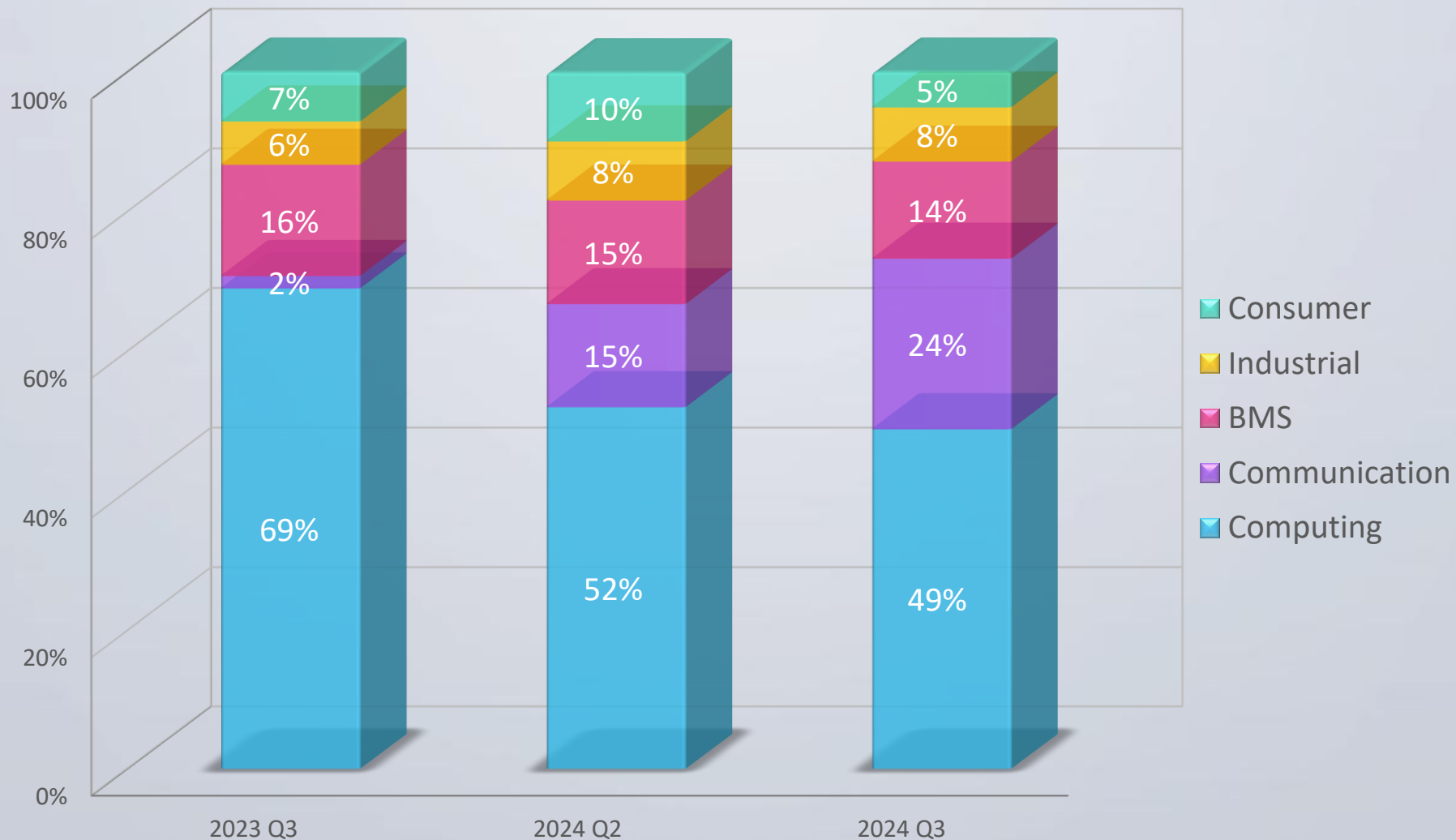
2024年第3季度綜合損益表

Unit:NT\$M	2024 Q3	2024 Q2	2023 Q3	QoQ	YoY
營業收入	995	922	722	8%	38%
營業毛利	244	280	188	-13%	30%
營業毛利率	24.5%	30.3%	26.1%	-5.8 ppts	-1.6 ppts
營業(損)益	30	47	(26)	-37%	n/a
營業(損)益率	3.0%	5.1%	-3.6%	-2.1 ppts	6.6 ppts
營業外收支	(4)	63	83	n/a	n/a
稅前淨利(損)	26	110	57	-76%	-55%
本期淨利(損)	20	97	40	-79%	-48%
純益率	2.1%	10.5%	5.5%	-8.5 ppts	-3.4 ppts
每股盈餘	0.20	1.07	0.49	-98%	-96%

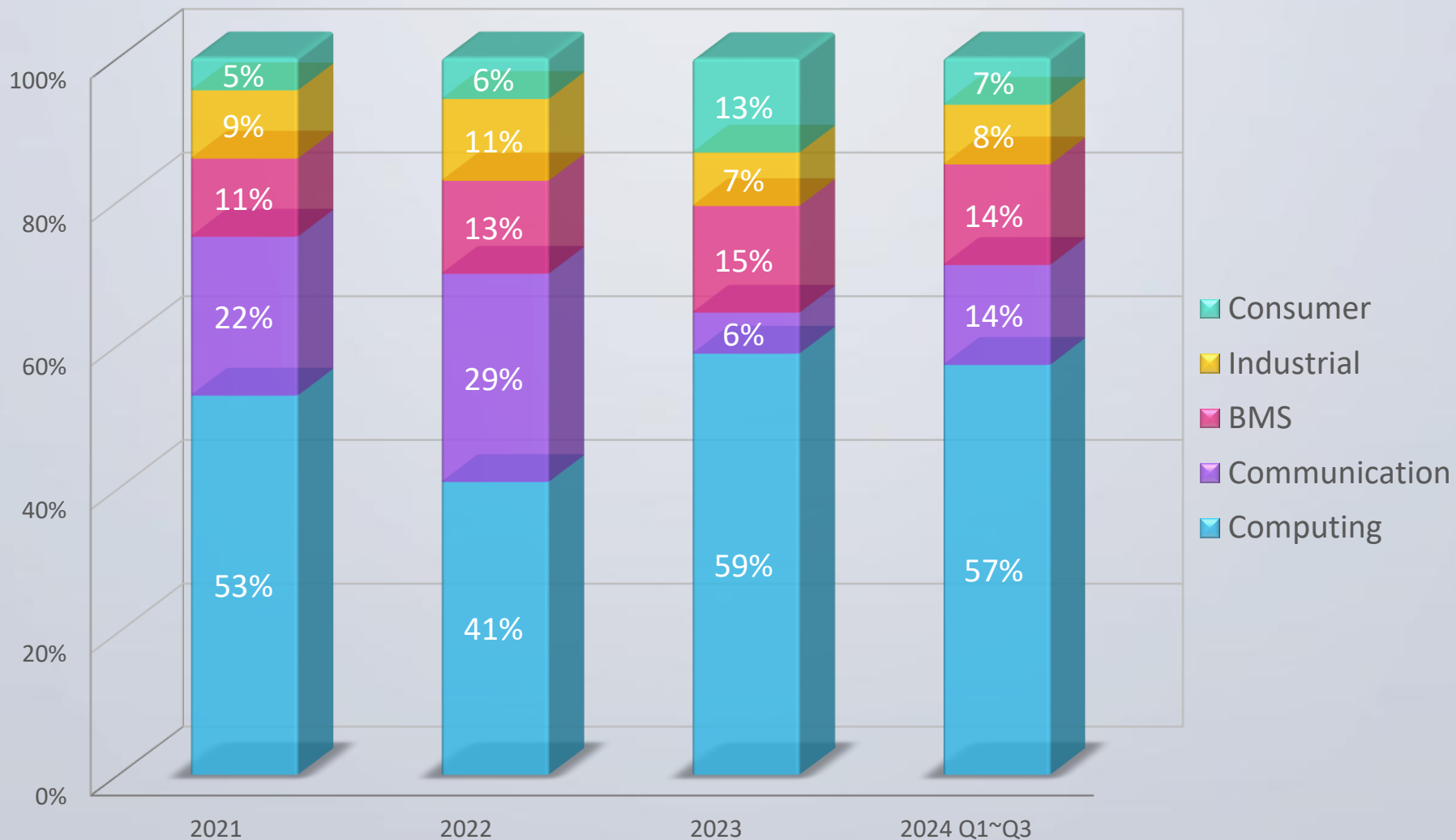
2024年截至第三季度綜合損益表

Unit:NT\$M	2024 Q1~Q3	2023 Q1~Q3	YoY
營業收入	2,763	2,232	24%
營業毛利	804	560	43%
營業毛利率	29.1%	25.1%	4.0 pts
營業(損)益	124	(97)	n/a
營業淨利率	4.5%	-4.3%	8.8 pts
營業外收支	160	162	-1%
稅前淨利	284	65	337%
本期淨利	233	42	460%
純益率	8.4%	1.9%	6.5 pts
每股盈餘	2.53	0.52	387%

依應用別之季度營收佔比



依應用別之營收佔比



資產負債表與重要財務指標

Unit:NT\$M	Sep 30, 2024		Jun 30, 2024		Sep 30, 2023	
	金額	%	金額	%	金額	%
現金及約當現金	2,345	15%	1,857	12%	860	10%
按攤銷後成本衡量之金融資產-流動	10,500	67%	10,900	68%	4,320	49%
應收帳款	451	3%	421	3%	496	6%
存貨	733	5%	1,020	6%	1,380	16%
其他流動資產	119	1%	151	1%	123	1%
非流動資產	1,617	10%	1,654	10%	1,596	18%
資產總計	15,765	100%	16,002	100%	8,775	100%
流動負債	652	4%	899	6%	599	7%
非流動負債	1,592	10%	1,600	10%	40	0%
負債總額	2,244	14%	2,499	16%	638	7%
權益總額	13,521	86%	13,504	84%	8,137	93%
重要財務指標						
流動比率		2170%		1596%		1199%
權益報酬率		0.61%		3.56%		1.95%
平均收現日數		40		43		63
平均銷貨日數		107		159		252

2024年第3季度現金流量表

Unit:NT\$M	2024 Q3	2024 Q2	2023 Q3
期初現金及約當現金餘額	1,857	1,491	951
營業活動之淨現金流入(出)	295	300	76
發行私募普通股	-	5,180	-
發行私募無擔保可轉換公司債	-	1,698	-
三個月以上之定期存款	400	(6,816)	640
發放現金股利	(207)	-	(807)
資本支出	(21)	(7)	(12)
其他	22	11	12
期末現金及約當現金餘額	2,345	1,857	860

問與答

uPI : Your Power IC



Thank You!