


力智電子股份有限公司

2024年第4季法人說明會



報告人：黃學偉 總經理
邱建邦 財務長

免責聲明

- 本簡報中所提及之預測性資訊包括營運展望、財務狀況以及業務預測等內容，乃是建立在本公司從內部與外部來源所取得的資訊基礎。
- 本公司未來實際所可能發生的財務狀況以及經營成果，可能與這些明示或暗示的預測性資訊有所差異。其原因可能來自於各種因素，包括但不限於市場風險、供應鏈、市場需求等因素。
- 本簡報中對未來的展望，反應本公司截至目前為止對於未來的看法。未來若有任何變更或調整時，本公司並不負責隨時提醒或更新。

會議議程

一、2024年第4季與2024年營運成果 邱建邦 財務長

二、營運展望 黃學偉 總經理

三、問與答 ALL

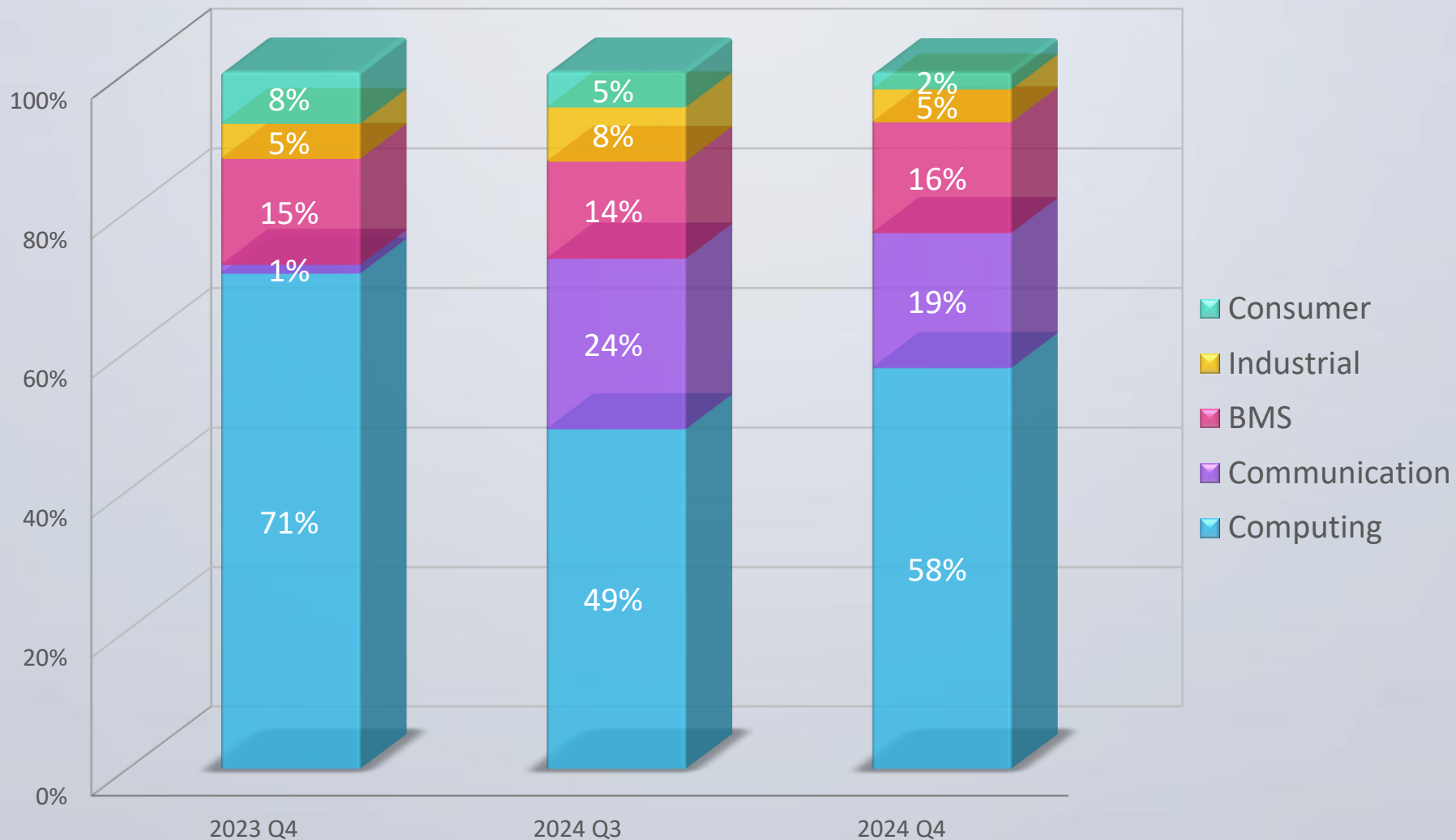
2024年第4季度綜合損益表

Unit:NT\$M	2024 Q4 (自結)	2024 Q3	2023 Q4	QoQ	YoY
營業收入	935	995	806	-6%	16%
營業毛利	316	244	274	29%	15%
營業毛利率	33.8%	24.5%	34.0%	9.2 ppts	-0.3 ppts
營業費用	(305)	(214)	(208)	43%	46%
營業費用率	32.6%	21.5%	25.9%	11.1 ppts	6.8 ppts
營業(損)益	11	30	66	-64%	-84%
營業(損)益率	1.1%	3.0%	8.2%	-1.9 ppts	-7.1 ppts
營業外收(支)	(18)	(4)	(60)	353%	-70%
稅前淨利(損)	(7)	26	6	n/a	n/a
本期淨利(損)	(3)	20	9	n/a	n/a
純益率	-0.4%	2.1%	1.1%	-2.4 ppts	-1.5 ppts
每股盈餘	(0.03)	0.20	0.11	n/a	n/a

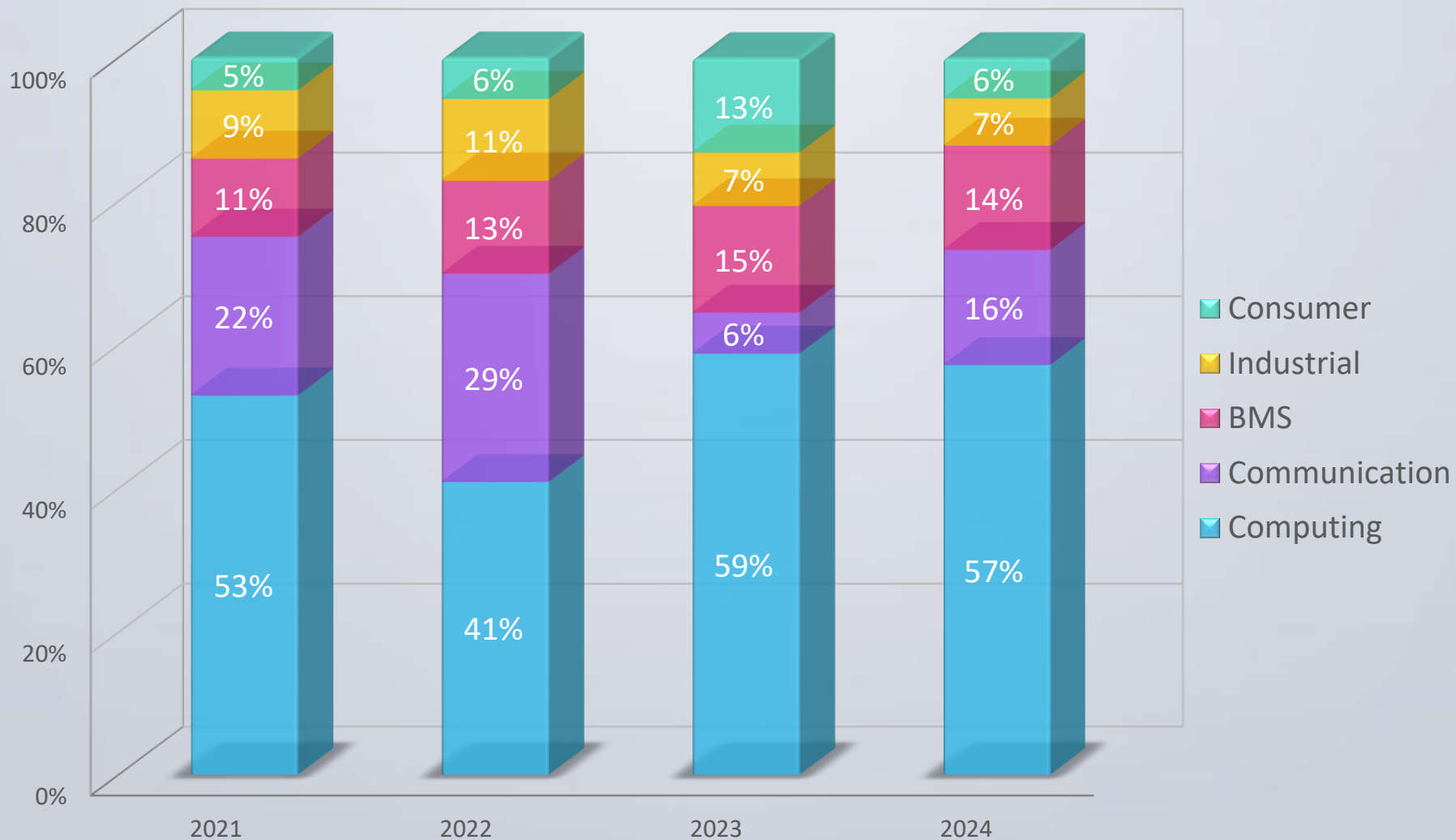
2024年度綜合損益表

Unit:NT\$M	2024 (自結)	2023	YoY
營業收入	3,698	3,037	22%
營業毛利	1,119	835	34%
營業毛利率	30.3%	27.5%	2.8 pts
營業費用	(985)	(865)	14%
營業費用率	26.6%	28.5%	-1.9 pts
營業(損)益	134	(31)	n/a
營業淨利率	3.6%	-1.0%	4.6 pts
營業外收(支)	142	102	40%
稅前淨利	277	71	288%
本期淨利	230	51	355%
純益率	6.2%	1.7%	4.6 pts
每股盈餘	2.42	0.63	284%

依應用別之季度營收佔比



依應用別之營收佔比



資產負債表與重要財務指標

Unit:NT\$M	Dec 31, 2024 (自結)		Sep 30, 2024		Dec 31, 2023	
	金額	%	金額	%	金額	%
現金及約當現金	1,347	8%	2,345	15%	1,215	14%
按攤銷後成本衡量之金融資產-流動	10,900	68%	10,500	67%	4,120	46%
應收帳款	424	3%	451	3%	461	5%
存貨	635	4%	733	5%	1,270	14%
其他流動資產	131	1%	119	1%	129	1%
非流動資產	2,631	16%	1,617	10%	1,705	19%
資產總計	16,068	100%	15,765	100%	8,900	100%
流動負債	775	5%	652	4%	724	8%
非流動負債	1,758	11%	1,592	10%	24	0%
負債總額	2,533	16%	2,244	14%	747	8%
權益總額	13,535	84%	13,521	86%	8,152	92%
重要財務指標						
流動比率		1734%		2170%		994%
權益報酬率		-0.10%		0.61%		0.4%
平均收現日數		43		40		54
平均銷貨日數		101		107		227

2024年第4季度現金流量表

Unit:NT\$M	2024 Q4 (自結)	2024 Q3	2023 Q4
期初現金及約當現金餘額	2,345	1,857	860
營業活動之淨現金流入(出)	428	295	197
投資金融資產(增加)減少	(971)	(0)	-
三個月以上之定期存款	(400)	400	200
存出保證金(增加)減少	(46)	21	4
發放現金股利	-	(207)	-
資本支出	(33)	(21)	(39)
其他	24	1	(7)
期末現金及約當現金餘額	1,347	2,345	1,215

2024年現金流量表

Unit:NT\$M	2024 (自結)	2023
期初現金及約當現金餘額	1,215	3,328
營業活動之淨現金流入(出)	1,275	93
發行私募普通股	5,180	-
發行私募無擔保可轉換公司債	1,698	-
三個月以上之定期存款	(6,780)	(1,364)
投資金融資產(增加)減少	(972)	(0)
發放現金股利	(207)	(807)
資本支出	(83)	(78)
存出保證金(增加)減少	(53)	(2)
員工執行認股權	75	65
其他	(2)	(19)
期末現金及約當現金餘額	1,347	1,215

問與答

uPI : Your Power IC



Thank You!